

**INTENÇÕES DE COMPRAS E COMEMORAÇÕES DOS RESIDEDENTES
EM CAMPO GRANDE, MS - 2023.**



DIA DOS NAMORADOS



Fecomércio MS
CNC Sesc Senac
Sindicatos | IPF

SEBRAE

IPFMS
Instituto de Pesquisa
Fecomércio

Quais as expectativas para o dia dos namorados de 2023?

Melhores em relação ao ano anterior.

Há um aumento significativo no percentual de pessoas que irão comemorar e presentear no dia dos namorados.

O gasto médio com presente está praticamente o mesmo do ano anterior, e houve um pequeno aumento no gasto médio com comemorações.



Movimento referente ao Dia dos Namorados 2023


Movimentação Total
(Comemoração + Presente)

R\$ 123,39 Milhões

59% maior que no ano anterior

Gasto Medio Total


R\$ 412,49



Movimento referente ao Dia dos Namorados 2023

Presentes


Movimentação
R\$: 68,95 Milhões
Gasto Médio
R\$: 220,75




65,89%

Comemorações


Movimentação
R\$: 54,44 Milhões
Gasto Médio
R\$: 191,74



59,90%



Como define o que comprar?



Qualidade
42,69%



**Escolha do
namorado**
33,20%



**Produto que viu
em vitrine**
11,46%



Propagandas
7,51%




**Dicas de
amigos/familiares**
1,98%

O que pretendem comprar?




Roupas
27,27%



Perfumes
19,26%



Calçados
15,81%



Flores
10,28%




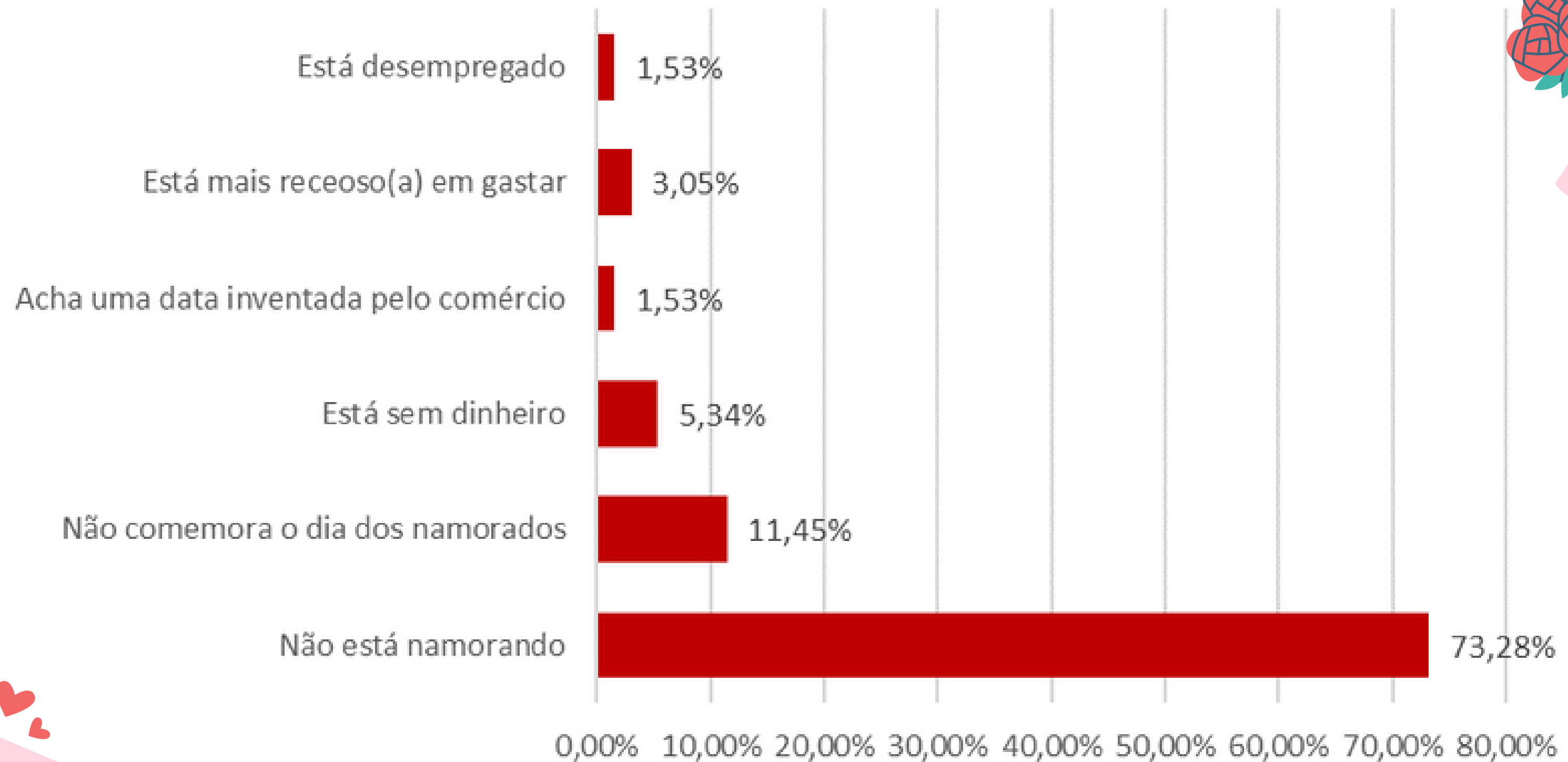
Jóias
4,74%



Bolsa/Acessórios
11,46%



Caso não vá apresentar, qual o motivo?



Onde prefere efetuar as compras de dia dos namorados?



Grandes lojas
32,99%



**Empresas
próximas de casa**
26,12%



**Empresas de
bairro**
27,49%



Shoppings
22,34%




No momento da compra, o pagamento à vista com desconto e o parcelamento no crédito serão os principais atrativos.



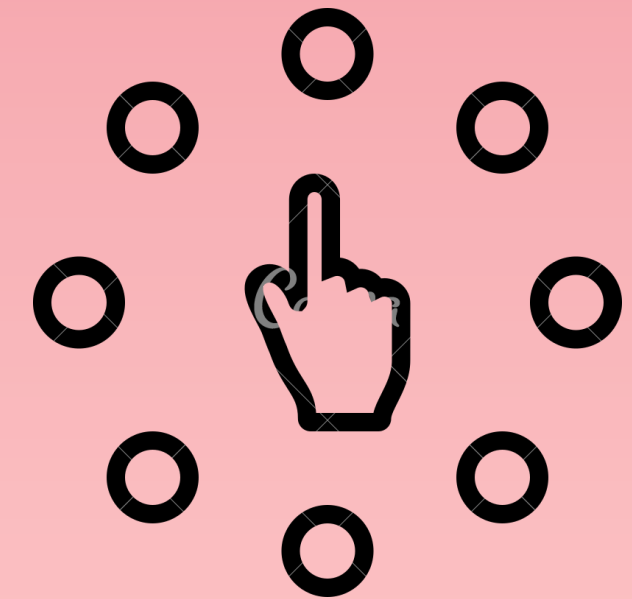
Pagamento à vista
75,49%



Parcelamento
22,13%




Atendimento
5,14%





Variedade
3,56%



Como você prefere entregar o presente do dia dos namorados?

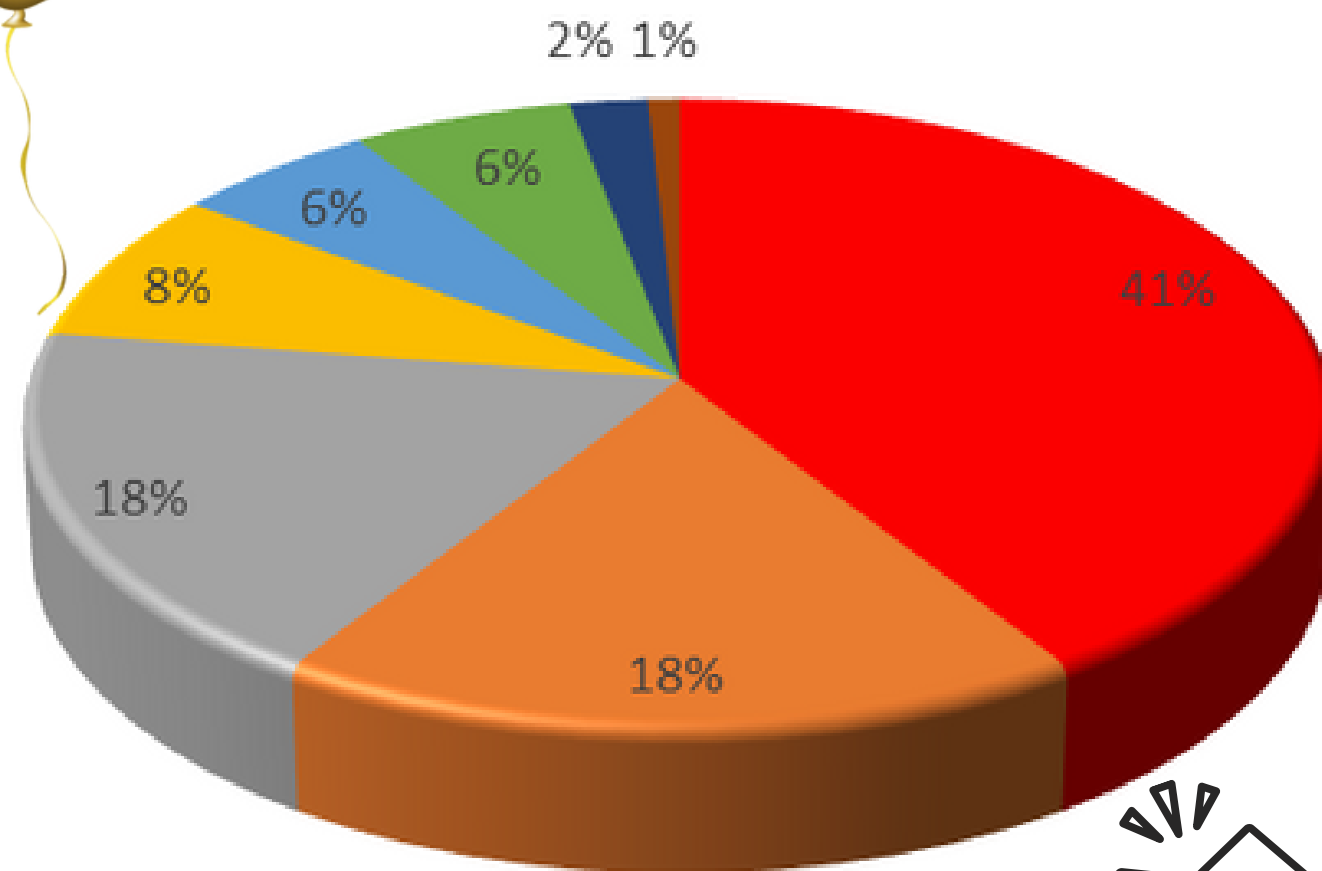


Pessoalmente
95,26%



Mandar entregar
4,74%

Como serão as comemorações?



- Comemorar o dia dos namorados no restaurante/bar/lanchonete
- Passar o dia reunido com o namorado(a) e pretendo comprar ingredientes para fazer a refeição
- Levará o namorado(a) para um passeio
- Irá ao cinema com o namorado(a)
- Passar o dia reunido com o namorado(a) e pretendo pedir a refeição pelo serviço de delivery
- Passará a noite fora com o namorado(a) em hotel, motel etc.
- Pretendo enviar por delivery uma refeição pronta para o(a) namorado(a)
- Pretendo passar a distância (telefone, video chamada etc)

Comparativo	% daqueles que presentearão			% daqueles que comemorarão		
	2023	2022	2021	2023	2022	2021
Bonito	60,23%	50,50%	55,64%	51,14%	36,80%	55,64%
Campo Grande	65,89%	46,80%	51,40%	59,90%	32,80%	41,29%
Corumbá/Ladário	56,55%	48,50%	41,91%	58,80%	36,10%	35,29%
Coxim	55,47%	48,40%	30,60%	50,57%	34,00%	24,63%
Dourados	58,05%	36,30%	40,98%	58,05%	30,90%	34,59%
Ponta Porã	59,93%	43,60%	39,85%	52,81%	27,60%	27,44%
Três Lagoas	63,30%	47,20%	66,54%	52,06%	40,50%	52,26%
Municípios pesquisados	60,27%	45,40%	46,60%	55,07%	33,60%	37,79%
MS	60,27%	45,40%	46,60%	55,07%	33,60%	37,79%

Comparativo	Gastos médios com presentes			Gastos médios com comemorações		
	2023	2022 com reajuste de IPCA	2021	2023	2022 com reajuste de IPCA	2021
Bonito	R\$ 268,24	R\$ 224,56	R\$ 136,00	R\$ 238,15	R\$ 236,08	R\$ 109,61
Campo Grande	R\$ 220,75	R\$ 219,38	R\$ 141,15	R\$ 191,74	R\$ 184,85	R\$ 126,72
Corumbá/Ladário	R\$ 230,13	R\$ 225,64	R\$ 144,66	R\$ 200,32	R\$ 233,06	R\$ 162,29
Coxim	R\$ 235,71	R\$ 192,27	R\$ 135,06	R\$ 205,22	R\$ 183,78	R\$ 110,85
Dourados	R\$ 244,19	R\$ 208,16	R\$ 135,97	R\$ 207,42	R\$ 193,18	R\$ 152,60
Ponta Porã	R\$ 270,63	R\$ 192,95	R\$ 128,90	R\$ 201,06	R\$ 178,94	R\$ 151,54
Três Lagoas	R\$ 180,77	R\$ 215,24	R\$ 151,08	R\$ 142,09	R\$ 184,12	R\$ 120,56
Municípios pesquisados	R\$ 234,17	R\$ 210,00	R\$ 140,18	R\$ 197,48	R\$ 193,57	R\$ 130,70
MS	R\$ 234,17	R\$ 210,00	R\$ 140,18	R\$ 197,48	R\$ 193,57	R\$ 130,70

MOVIMENTAÇÃO FINANCEIRA COM PRESENTES

MOVIMENTAÇÃO FINANCEIRA COM COMEMORAÇÕES


Comparativo	2023	2022 atualização IPCA	2021	2023	2022 atualização IPCA	2021
Bonito	R\$ 1.893.434	R\$ 1.329.092	R\$ 779.398	R\$ 1.427.290	R\$ 1.018.221	R\$ 655.099
Campo Grande	R\$ 68.949.637	R\$ 48.671.928	R\$ 26.778.069	R\$ 54.443.670	R\$ 28.743.666	R\$ 19.818.002
Corumbá/Ladário	R\$ 9.229.240	R\$ 7.760.188	R\$ 4.016.241	R\$ 8.352.794	R\$ 5.966.080	R\$ 3.794.446
Coxim	R\$ 2.288.959	R\$ 1.629.091	R\$ 650.834	R\$ 1.816.634	R\$ 1.093.826	R\$ 457.857
Dourados	R\$ 16.724.736	R\$ 8.914.708	R\$ 5.946.549	R\$ 14.206.084	R\$ 7.042.617	R\$ 5.624.914
Ponta Porã	R\$ 7.970.417	R\$ 4.134.700	R\$ 2.178.080	R\$ 5.218.506	R\$ 2.427.300	R\$ 1.833.266
Três Lagoas	R\$ 7.380.127	R\$ 6.552.955	R\$ 5.451.873	R\$ 4.771.113	R\$ 4.809.752	R\$ 3.640.120
Municípios pesquisados	R\$ 113.735.968	R\$ 76.828.556	R\$ 45.801.044	R\$ 87.640.967	R\$ 52.411.301	R\$ 33.515.584
MS	R\$ 209.659.515	R\$ 141.624.837	R\$ 85.630.291	R\$ 161.556.304	R\$ 96.614.363	R\$ 66.275.551

DIFERENÇA valor total (comemoração mais presente) 2023 x2022	Valor Total 2023	Valor total 2022 com atualização IPCA	Diferença 2023/2022
Bonito	R\$ 3.320.724	R\$ 2.347.313	41%
Campo Grande	R\$ 123.393.307	R\$ 77.415.595	59%
Corumbá/Ladário	R\$ 17.582.034	R\$ 13.726.268	28%
Coxim	R\$ 4.105.594	R\$ 2.722.917	51%
Dourados	R\$ 30.930.820	R\$ 15.957.325	94%
Ponta Porã	R\$ 13.188.924	R\$ 6.561.999	101%
Três Lagoas	R\$ 12.151.240	R\$ 11.362.707	7%
Municípios pesquisados	R\$ 201.376.935	R\$ 129.239.858	56%
MS	R\$ 371.215.819	R\$ 238.239.199	56%



Objetivos da pesquisa

Dia dos namorados 2023



Identificar o comportamento do consumidor sul mato-grossense acerca de, comemorações e intenção de compra para o dia dos namorados 2023.

MODALIDADE E MÉTODO DE PESQUISA - O estudo foi realizado através de uma pesquisa de natureza quantitativa, pelo método de entrevista em ponto de fluxo, foi utilizado questionário estruturado de acordo com os objetivos da pesquisa.

AMOSTRA - O método de amostragem utilizado é a Amostragem por Conglomerados e aleatória simples. A margem de erro considerada para essa pesquisa é de 5% a 7% percentuais, para mais ou para menos. O intervalo de confiança é de 95%. Para tanto, foram entrevistadas 1981 (mil novecentas e oitenta e uma) pessoas.

PERÍODO DE CAMPO - 21/04 a 27/04 de 2023, nos municípios de Campo Grande, Dourados, Ponta Porã, Coxim, Bonito e Corumbá/Ladário e Três Lagoas




Realização:



Parceiros:

APOIO:



Coordenação e execução da pesquisa de campo

COORDENAÇÃO E ANÁLISE DA PESQUISA

Regiane Dedé de Oliveira – IPF/MS
Paulo Maciel Junior - SEBRAE/MS



EQUIPE TÉCNICA – APOIO
Aruaque Fressato Barbosa - IPR
Rodrigo Maia Marcelo Pirani – SEBRAE/MS
Sandra Amarilha – SEBRAE/MS
Isabela Carvalho Fernandes – SEBRAE/MS
Priscila Amanda Ducatti – SEBRAE/MS
Bruno Lindenberg – IPF